


Evaluación Psicopedagógica


1°Primero Básico

Nombre: _____

I. Escucha con atención las instrucciones de las siguientes actividades y luego responde:

1. Observa con atención los siguientes animales que están a continuación, Memoriza el orden en que se presentan, luego recorta y pega según el orden correspondiente. (Se entregarán los animales para ser recortados) (1 punto c/u)





2. Escucha con atención. las indicaciones que se te darán en voz alta para realizar cada actividad. (1 punto c/u)

I. Marca con una X la manzana, zapato y lápiz.



II. Marca con una X la ballena, paraguas, llave



III. Marca con una X la abeja, rana, pelota, flor.



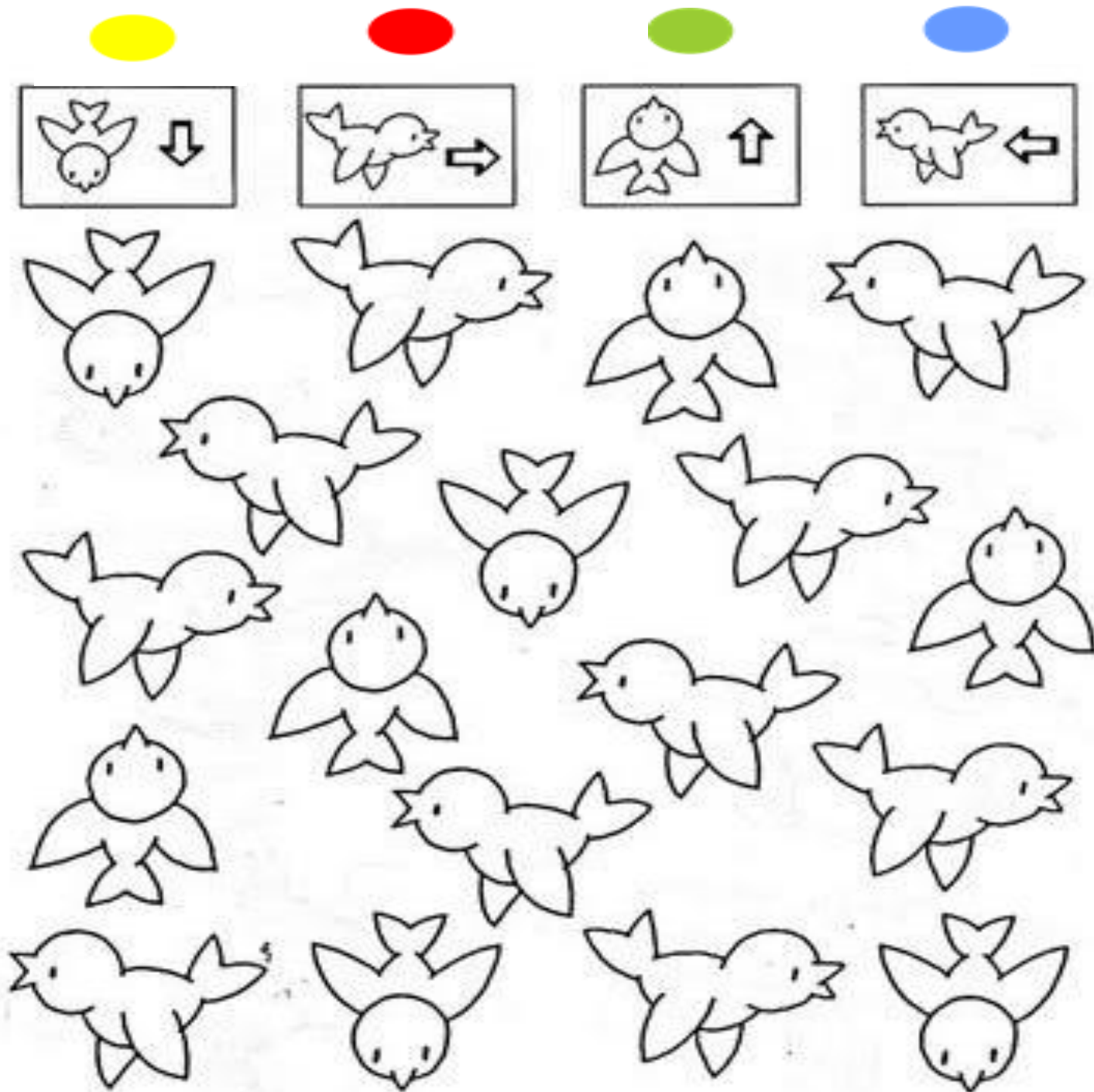
IV. Marca con una X la puerta, gorro, árbol, manzana.



3. Observa a continuación las siguientes caras, luego Colorea con Azul todas las caras tristes y con amarillo las caras felices que encuentres en el recuadro. (1 punto c/u)



4. Observa atentamente los pájaros y luego Colorea con amarillo los pájaros que van hacia abajo, con rojo los pájaros que van hacia la derecha, con verde los que van hacia arriba y con celeste los que van hacia la izquierda. según corresponda la dirección de cada pájaro. (1 punto c/u)



5. Observa a continuación las siguientes imágenes, luego Cuenta las sílabas de cada imagen y colorea los cuadros, según la cantidad de sílabas. (1 punto c/u)



--	--	--	--	--	--



--	--	--	--	--	--



--	--	--	--	--	--




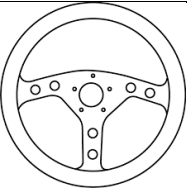


--	--	--	--	--	--



--	--	--	--	--	--

6. Observa cada imagen, luego cuenta las silabas de cada una y Marca con una x el número de silabas correspondientes a cada imagen. (1 punto c/u)

Dibujo	1	2	3	4	5	6
						
						
						
						

7. Escucha con atención las siguientes palabras y luego escríbelas (1 punto c/u)

1. _____

2. _____

3. _____

4. _____

5. _____

6. _____

8. Escucha atentamente la siguiente frase y luego dibuja lo que escuchaste. (1 puntos c/u)

❖ Es un niño.

❖ Lleva gafas.

❖ Parece un científico.

❖ Lleva puesta una bata.

❖ Los tubos son de color amarillo.



9. Escucha atentamente el siguiente texto y luego responde las preguntas (1 punto c/u)

La fiesta de Pepa

Pepa hizo una fiesta en su casa.

Pepa invitó a sus tres mejores amigos: su osito de peluche, su muñeca Lunita y Pedrito, el payaso.

Pepa les dio chocolate caliente, helados y unos ricos pasteles.

Pepa lo pasó muy bien.



- ¿Qué hizo Pepa? _____
- ¿A cuántos amigos invitó? _____
- ¿Quiénes son sus mejores amigos? _____
- ¿Qué les dio Pepa para comer?

- Los amigos de Pepa, ¿se comieron realmente la comida? ¿Por qué?

- ¿Cómo lo pasó Pepa? _____


Dibuja la fiesta que hizo Pepa.

10. Observa atentamente las siguientes sumas, luego resuélvelas y en el recuadro coloca el resultado. (1 punto c/u)


$$3 + 2 = \square$$



$$7 + 2 = \square$$




$$4 + 3 = \square$$




$$5 + 1 = \square$$



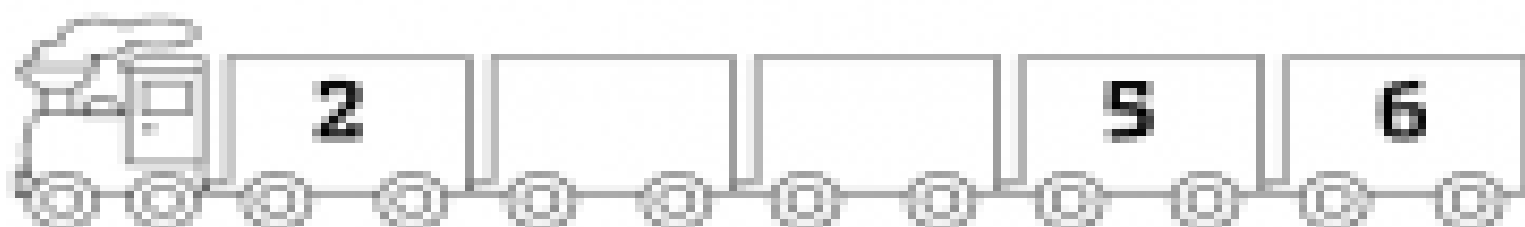

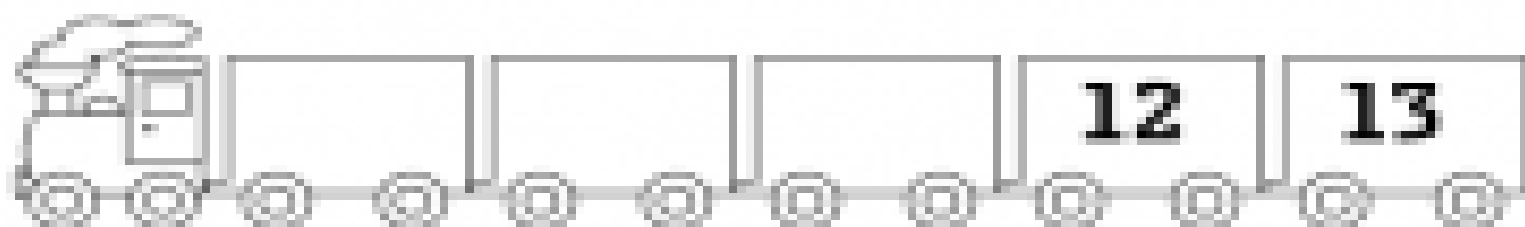


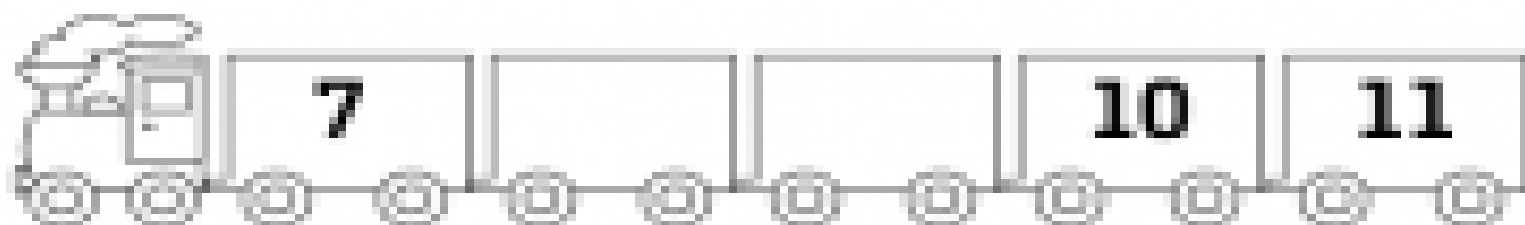
$$6 + 2 = \square$$



$$3 + 3 = \square$$



11. Observa atentamente los vagones con números y luego completa con los números faltantes de cada vagón. (1 punto c/u)



12. A continuación, Observa las siguientes representaciones matemáticas para luego Completar cada imagen con los números correspondiente, dibuja y calcula el resultado (1 punto c/u)



— + — = —



— + — = —




— + — = —



.

13. Observa con atención los siguientes ejercicios matemáticos, luego resuelve las sumas y restas utilizando los colores que aparecen en la parte izquierda que representan cada resultado. (1 punto c/u)



14. Escucha con atención el dictado de números y escríbelos (1 punto c/u)

* _____

* _____

* _____

* _____

* _____

* _____

* _____

* _____